
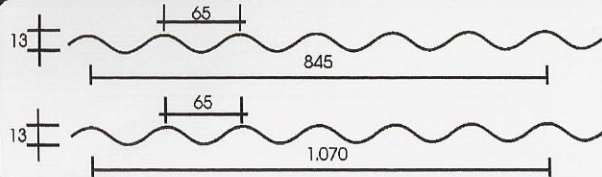


ACANALADO

PRE PINTADO



CARACTERISTICAS TECNICAS			
Nombre	Acanalado		
Espesor (mm)	0,4	0,5	0,6
Peso (kg/M) (P.1.000mm)	2,89	3,55	4,44
Peso (kg/M) (P.1.250mm)	3,61	4,38	5,55
Bobina Lisa (mm)	1.000 mm. / 1.250 mm.		
Ancho Total Tratada(mm)	919 mm. / 1.150 mm.		
Ancho Util	845 mm. / 1.070 mm.		
Cantidad de Ondas (Und)	14 Ondas / 17 Ondas		
Calidad	Prepintado		
Largos Variables	Desde 1,5m Hasta 12m.		
Usos	Cubiertas	Bodegas	Galpones




CARACTERISTICAS GENERALES

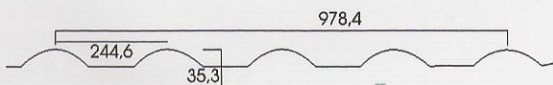
Las Planchas poseen un alto rendimiento largos continuos a pedido.
Las planchas pueden ser fabricadas en gama de colores con dos anchos y diferentes espesores.

RB- COLONIAL

PRE PINTADO




CARACTERISTICAS TECNICAS			
Nombre	RB-COLONIAL		
Espesor (mm)	0,4	0,5	0,6
Peso (kg/M)	3,61	4,38	5,55
Bobina Lisa (mm)	1.250 mm.		
Ancho Total Tratada(mm)	1.065 mm.		
Ancho Util	978,4 mm.		
Cantidad de Ondas (Und)	5 Ondas		
Calidad	Prepintado		
Largos Variables	Desde 1,5m Hasta 12m.		
Usos	Cubiertas	Bodegas	Galpones

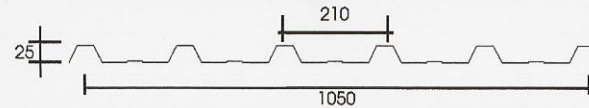


RB-6

PRE PINTADO



CARACTERISTICAS TECNICAS			
Nombre	RB-6		
Espesor (mm)	0,4	0,5	0,6
Peso (kg/M)	3,61	4,37	5,55
Bobina Lisa (mm)	1.250 mm.		
Ancho Total Tratada(mm)	1.130 mm.		
Ancho Util	1.050 mm.		
Cantidad de Ondas (Und)	6 Canales		
Calidad	Prepintado		
Largos Variables	Desde 1,5m Hasta 12m.		
Usos	Cubiertas	Bodegas	Galpones



MONTAJES GENERALES

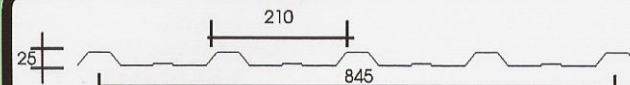
Su instalación se ejecuta mediante traslape lateral de nervios montantes de 10 Cm.
Pendiente minima de 5% recomendable.

RB-5

PRE PINTADO




CARACTERISTICAS TECNICAS			
Nombre	RB-5		
Espesor (mm)	0,4	0,5	0,6
Peso (kg/M)	2,89	3,55	4,44
Bobina Lisa (mm)	1.000 mm.		
Ancho Total Tratada(mm)	919 mm.		
Ancho Util	845 mm.		
Cantidad de Ondas (Und)	5 Canales		
Calidad	Prepintado		
Largos Variables	Desde 1,5m Hasta 12m.		
Usos	Cubiertas	Bodegas	Galpones

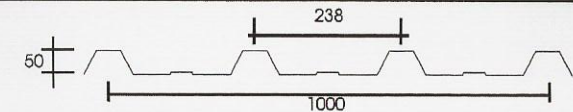


PV-4

PRE PINTADO



CARACTERISTICAS TECNICAS			
Nombre	PV-4		
Espesor (mm)	0,4	0,5	0,6
Peso (kg/M)	3,61	4,38	5,55
Bobina Lisa (mm)	1.250 mm.		
Ancho Total Tratada(mm)	1.100 mm.		
Ancho Util	1.000 mm.		
Cantidad de Ondas (Und)	4 Canales		
Calidad	Prepintado		
Largos Variables	Desde 1,5m Hasta 12m.		
Usos	Cubiertas	Bodegas	Galpones



FIJACIONES GENERALES

Las fijaciones en Costaneras metalicas son con tornillo autoperforante de 12-14x3/4" y golilla de acero y neopreno.
Las fijaciones ocupan gancho omega.
Las fijaciones en Costanera de madera con tornillo punta fina Sharo 10-12x1" o 9-15x1".

PV- 4 HOMBRO

PRE PINTADO



CARACTERISTICAS TECNICAS			
Nombre	PV-4 HOMBRO		
Espesor (mm)	0,4	0,5	0,6
Peso (kg/M)	3,61	4,38	5,55
Bobina Lisa (mm)	1.250 mm.		
Ancho Total Tratada(mm)	1.100 mm.		
Ancho Util	1.000 mm.		
Cantidad de Ondas (Und)	4 Canales		
Calidad	Prepintado		
Largos Angulos Variables	Desde 1,5m Hasta 6m.		
Usos	Cubiertas	Bodegas	Galpones